

AMBIENTE VIRTUAL DE APRENDIZAGEM

Sua principal ferramenta de estudos será o Ambiente Virtual de Aprendizagem.

O primeiro passo para acessar o AVA é cadastrar sua senha de acesso ao Campus virtual. Veja abaixo:



Se você já cadastrou sua senha, pule para a página 2!

PARA ACESSAR O CAMPUS VIRTUAL



1. Clique [aqui](#) e você será redirecionado para o [Minha Estácio](#).
2. Insira seu número de matrícula acadêmica.
3. Insira sua senha.
4. Clique no botão “Entrar”.

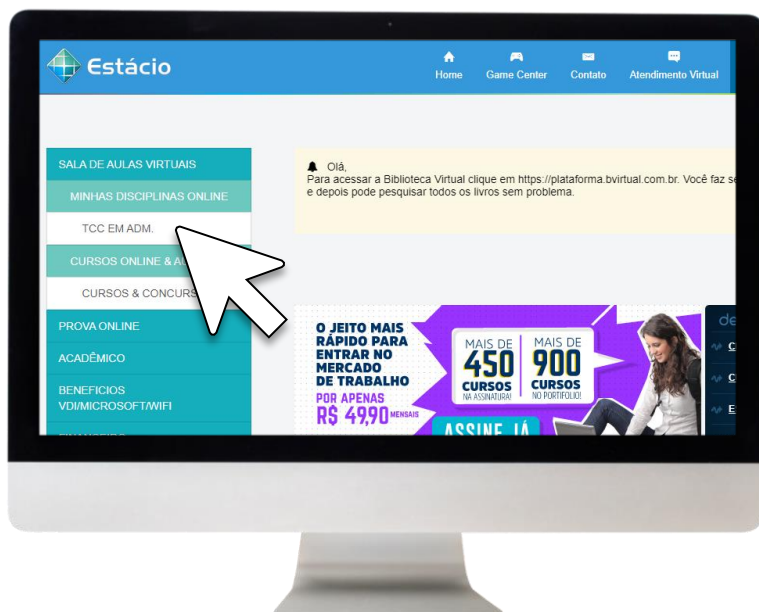
Caso não possua senha de acesso, é necessário que você cadastre uma.

Clique no botão “Esqueci minha senha”.

Sua senha deve ser composta por duas letras e quatro números.



Após acessar o Campus virtual, no menu principal, selecione a opção: **“Sala de aulas virtuais”**.
Clique em qualquer uma das disciplinas listadas, o sistema te redirecionará para o **Ambiente Virtual de Aprendizagem**.

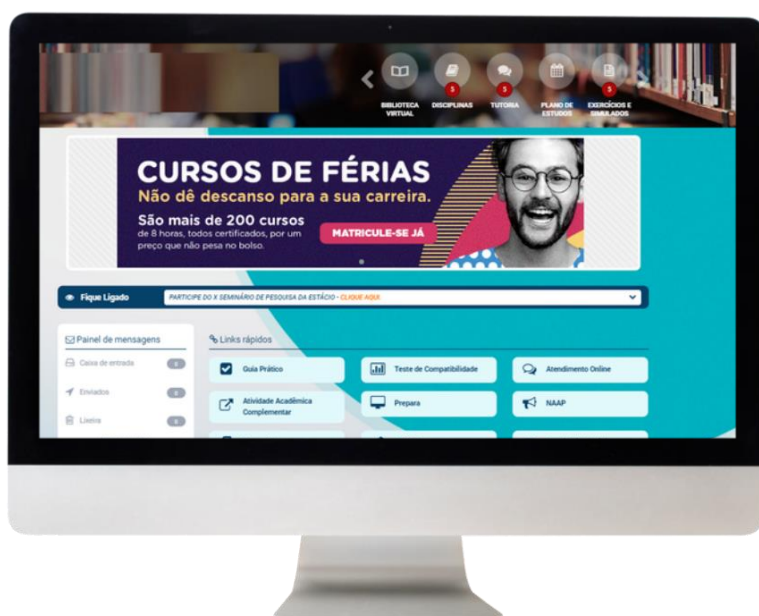


Uma outra forma de acessar o Ambiente Virtual de Aprendizagem é através do estacio.webaula.com.br.



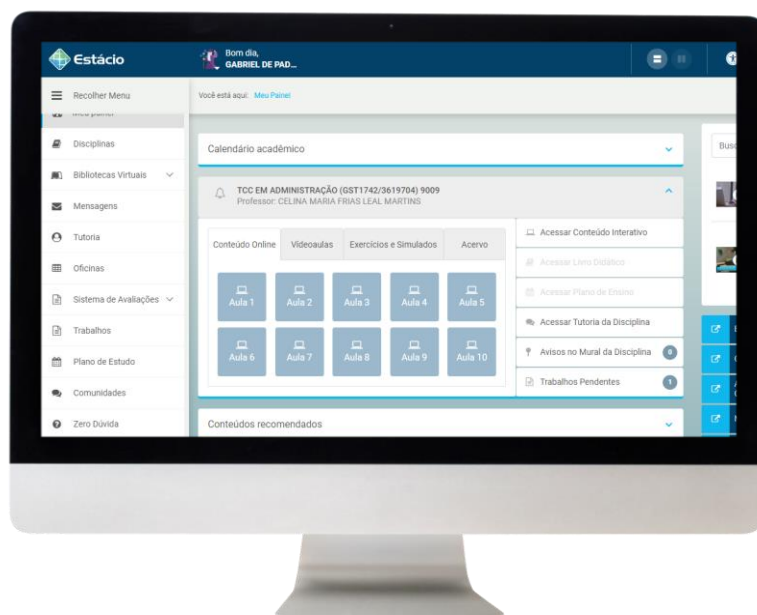
FUNCIONALIDADES DO AMBIENTE VIRTUAL

O Ambiente Virtual de Aprendizagem (AVA) possui todas as ferramentas necessárias para o seu desenvolvimento acadêmico.



MENU PRINCIPAL

No menu principal você tem acesso rápido às ferramentas que mais irá utilizar no decorrer da sua Graduação.



Através da **Biblioteca Virtual**, você tem acesso a um acervo de títulos que irão lhe auxiliar no desenvolvimento de uma boa escrita e oratória. Uma boa prática é ler a bibliografia indicada pelo seu Coordenador de Curso.



Link rápido para acesso à Sala de Aula Virtual das **disciplinas** que estiver matriculado.



A partir do **Sistema de Avaliações**, você tem acesso aos seus exercícios e simulados das disciplinas que estiver matriculado.



O **Plano de Estudos** é uma ferramenta que vai te ajudar a organizar os seus estudos de acordo com a sua rotina para que você tenha um melhor aproveitamento do conteúdo!



Tutoria é a ferramenta de interação com o seu professor tutor.



Mensagens é a ferramenta para interação com seus colegas de classe e professores.



A plataforma **Zero Dúvida** é muito importante para você, lá é possível interagir com os outros alunos através de perguntas e resposta, sua interação é pontuada e convertida em horas AAC.



Caso você possua **trabalhos** pendentes nas disciplinas que você está matriculado, poderá encontra-los facilmente aqui

MURAL DE AVISOS

O mural de avisos é a forma mais **rápida** que temos para falar com você sobre seu semestre letivo.

Ele é o local onde falamos sobre **prazos**, informações importantes, notícias...

Portanto, fique sempre atento ao nosso **MURAL DE AVISOS**, ok?



PAINEL MENSAGENS

Ferramenta para interação entre você e seus colegas de classe. Você também pode falar com seus tutores através deste canal, porém, eles possuem até 48h úteis para retornar o contato.



CALENDÁRIO RESUMIDO DO SEMESTRE LETIVO.





DISCIPLINAS

Vamos conhecer como acessar as disciplinas que compõem seu curso e seus respectivos materiais.

Existem duas formas de acessar o conteúdo das disciplinas: através do menu principal, no ícone [Disciplinas](#), ou através do quadro [Minhas disciplinas](#) que fica disponível na página inicial do AVA (imagem abaixo).

Clique na disciplina que deseja estudar e você será redirecionado para a [Sala de Aula Virtual](#).



SALA DE AULA VIRTUAL

Através deste ambiente você terá acesso ao conteúdo das disciplinas.

É importante frisar que os conteúdos – aulas tele transmitidas, conteúdo interativo e Material Didático – são complementares e não são redundantes.

Por isso, é de extrema importância que você **acesse todos os materiais** disponíveis na disciplina. Veja abaixo o que compõe cada item da sua disciplina.



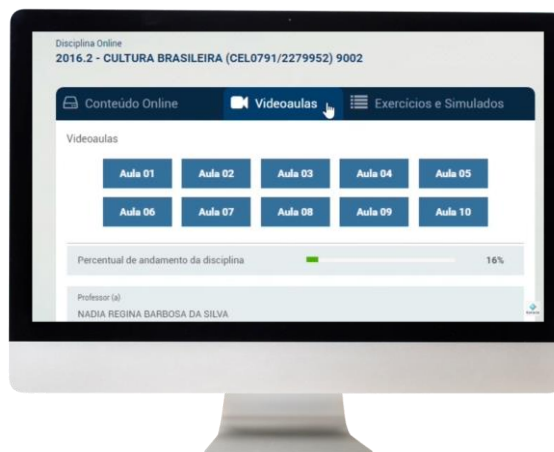
CONTEÚDO ONLINE

Conteúdos básicos que respeitam as principais formas de assimilação de conteúdo. Você aprende através da **leitura**, da **audição** de aulas formais discursivas e a partir de **imagens** e **objetos associados** aos conceitos.



VÍDEOAULAS

Conteúdos básicos que respeitam as principais formas de assimilação de conteúdo. Você aprende através da **leitura**, da **audição** de aulas formais discursivas e a partir de **imagens** e **objetos associados** aos conceitos.



QUER SABER MAIS SOBRE O AMBIENTE VIRTUAL?

Preparamos alguns tutoriais que vão te ajudar.
Confira nos links abaixo.

